



СЕЛЬСКОХОЗЯЙСТВЕННЫЕ ОРГАНИЗАЦИИ

Удельный вес посевных площадей сельскохозяйственных культур в общей площади сельскохозяйственных угодий

● Площадь сельскохозяйственных угодий¹⁾:

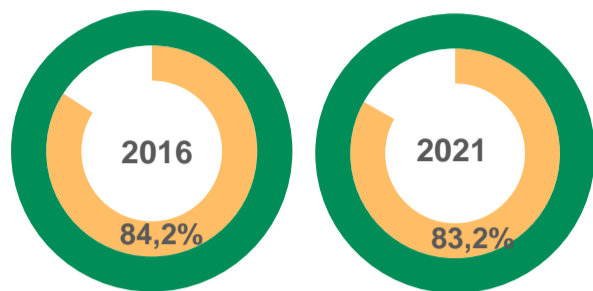
2016 - 51831 гектар

2021 - 54201 гектар

● Посевная площадь сельскохозяйственных культур¹⁾:

2016 - 43663 гектара

2021 - 45114 гектаров



Структура посевной площади (в %)



Поголовье скота¹⁾ (голов)



4 место по Челябинской области

Посевные площади кормовых культур 13 519 гектаров

КРЕСТЬЯНСКИЕ (ФЕРМЕРСКИЕ) ХОЗЯЙСТВА И ИНДИВИДУАЛЬНЫЕ ПРЕДПРИНИМАТЕЛИ

Площадь сельскохозяйственных угодий¹⁾:

2016 - 12326 гектаров

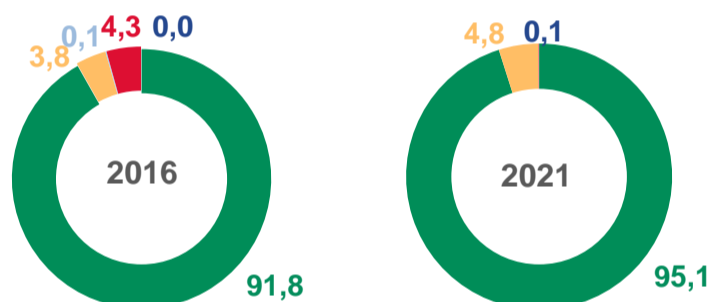
2021 - 10529 гектаров

Посевная площадь сельскохозяйственных культур¹⁾:

2016 - 8752 гектара

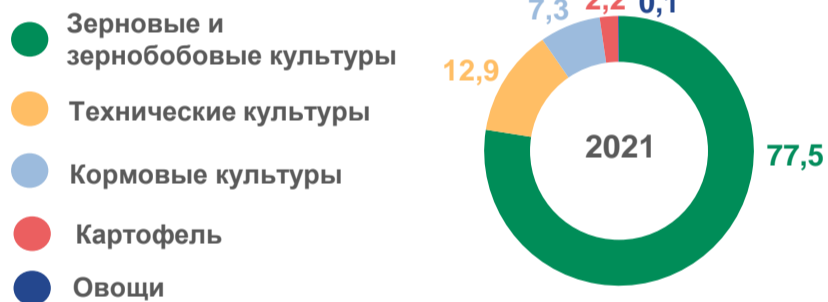
2021 - 7865 гектаров

Структура сельскохозяйственных угодий (в %)



● Пашня ● Сенокосы ● Пастбища ● Залежь ● Многолетние насаждения

Структура посевной площади (в %)



Поголовье скота¹⁾ (голов)



7 место по Челябинской области

Посевная площадь овощных и бахчевых культур 6 гектаров

ЛИЧНЫЕ ПОДСОБНЫЕ И ДРУГИЕ ИНДИВИДУАЛЬНЫЕ ХОЗЯЙСТВА ГРАЖДАН СЕЛЬСКИХ НАСЕЛЕННЫХ ПУНКТОВ

Структура земельного участка (в %)

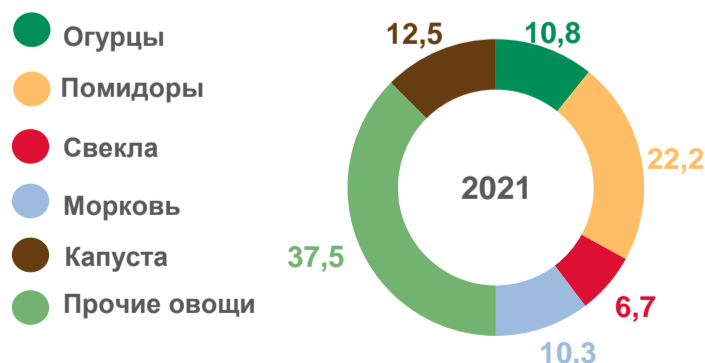


Посевная площадь (гектаров)

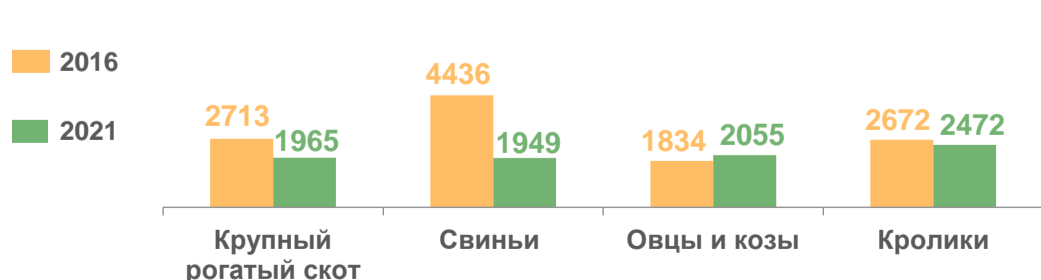


Зерновые и зернобобовые культуры 748
Овощи²⁾ 73
Картофель 343

Посевная площадь овощей открытого и закрытого грунта по видам (в %)



Поголовье скота¹⁾ (голов)



3 место по Челябинской области

Поголовье перепёлок 186 голов

¹⁾ Итоги Всероссийской сельскохозяйственной переписи 2016 года - на 1 июля, итоги сельскохозяйственной микропереписи 2021 года - на 1 августа.

²⁾ Включая овощи закрытого грунта по личным подсобным и другим индивидуальным хозяйствам граждан сельских населенных пунктов